



*PowerBank
20000mAh*

PD 65W



MANUAL DE USUARIO



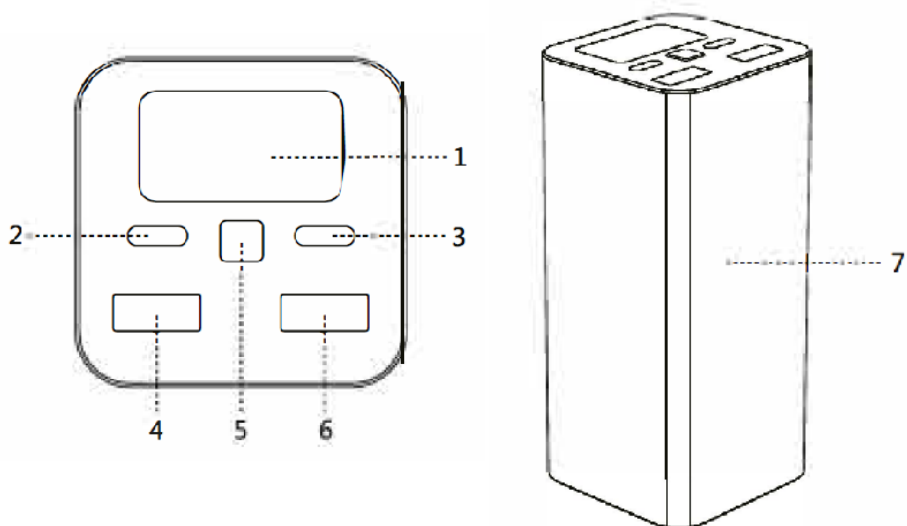
Contenido de la caja

1 x Powerbank 20000mAh PD 65W

1 x Guía rápida

1 x Cable USB-C a USB-C 65W

Vista general



1. Pantalla digital
2. Entrada/salida Tipo C
3. Entrada/salida Tipo C
4. Salida USB-A
5. Botón de control
6. Salida USB-A
7. Carcasa de aleación de aluminio

Precauciones

- Use solo en interiores y en lugares secos.
- Manténgalo alejado de líquidos y calor extremo.
- Mantener fuera del alcance de los niños
- No intente repararlo ni desmontarlo
- Desconectar el enchufe cuando no esté en uso.
- Elimine en un lugar de reciclaje de productos electrónicos dedicado

Uso

El área superior del powerbank lo ocupa la pantalla digital de visualización.



La interfaz tipo C admite entrada/salida bidireccional (5V, 9V, 12V, 15V, 20V)

La potencia de salida USB-A es de 5V/3A, 9V/2A, 12V/1,5A.

El símbolo del rayo en la esquina superior derecha de la pantalla digital es la indicación de carga rápida. Cuando el símbolo del rayo está encendido, indica carga rápida.

La potencia máxima de entrada/salida de carga rápida es de 20V/3.25A (65W) ($\pm 5\%$). Para alcanzar la potencia máxima de entrada se debe usar un adaptador de pared de carga rápida con una potencia superior a 65W (no incluido).

LEOTEC dispone de cargadores de este tipo, visite nuestra web en www.leotec.com.

El tiempo de carga al 100% del PowerBank dependerá del adaptador que se utilice, por ejemplo, si se utiliza un adaptador 5V/2A para cargar, la entrada máxima será de 5V/2A y puede tardar hasta 12 horas en cargarse completamente, y el símbolo del rayo no se encenderá, sin embargo, con un adaptador de corriente de 65W el tiempo de carga será de 1.5h aproximadamente.

Haga clic en el botón central una vez para mostrar la carga actual en la pantalla. Haga doble clic en el botón para apagar la pantalla.

Al cargar, el dígito de porcentaje parpadea.

Cuando la batería esté llena, se mostrará en la pantalla 100%.

Atención:

No admite el modo de carga rápida para entrada y salida simultáneas

Compatibilidad

Compatibilidad general

USB-A y USB-C

Tipos de dispositivos compatibles

Portátiles, Smartphones, tablets, cámaras de acción, consolas portátiles.



*PowerBank
20000mAh*

PD 65W



MANUAL DE USUÁRIO



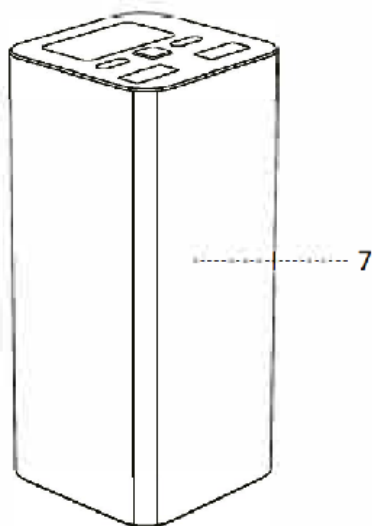
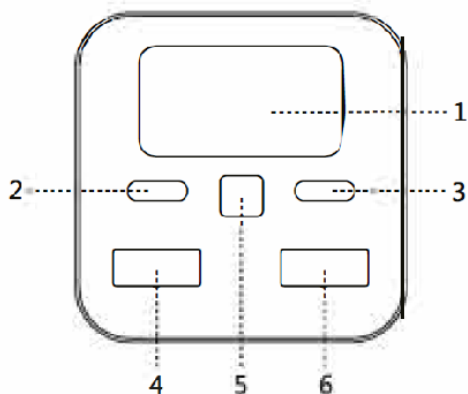
conteúdo da caixa

1 x Powerbank 20000mAh PD 65W

1 x guia rápido

1 x cabo USB-C para USB-C 65W

visão geral



1. Display digital

2. Entrada/saída tipo C

3. Entrada/saída tipo C

4. Saída USB-A

5. botão de controle

6. Saída USB-A

7. Caixa de liga de alumínio

precauções

- Use apenas em ambientes fechados e em locais secos.
- Mantenha-o longe de líquidos e calor extremo.
- Mantenha fora do alcance de crianças
- Não tente repará-lo ou desmontá-lo
- Desconecte o plugue quando não estiver em uso.
- Descarte em um local dedicado para reciclagem de eletrônicos

usar

A área superior do powerbank é ocupada pela tela do display digital.



A interface tipo C suporta entrada/saída bidirecional (5V, 9V, 12V, 15V, 20V)

A potência de saída USB-A é 5V/3A, 9V/2A, 12V/1.5A.

O símbolo de relâmpago no canto superior direito do display digital é a indicação de carga rápida. Quando o símbolo do raio está aceso, indica carregamento rápido.

A potência máxima de entrada/saída de carga rápida é de 20 V/3,25 A (65 W) ($\pm 5\%$). Para atingir a potência máxima de entrada, deve

ser usado um adaptador de parede de carregamento rápido com potência superior a 65W (não incluído).

A LEOTEC possui carregadores deste tipo, visite nosso site em www.leotec.com.

O tempo de carregamento de 100% do PowerBank saiu do adaptador que está sendo usado, por exemplo, se um adaptador de 5V/2A for usado para carregar, a entrada máxima será de 5V/2A e pode levar até 12 horas para carregar totalmente, e o símbolo do relâmpago não acende, no entanto, com um adaptador de energia de 65W o tempo de carregamento será de aproximadamente 1,5h.

Clique no botão do meio uma vez para exibir a carga atual na tela. Dê um duplo clique no botão para desligar a tela.

Durante o carregamento, o dígito percentual pisca.

Quando a bateria estiver cheia, ele mostrará 100% na tela.

Atenção:

Não suporta o modo de carregamento rápido para entrada e saída simultâneas

Compatibilidade

compatibilidade geral

USB-A e USB-C

Tipos de dispositivos compatíveis

Laptops, smartphones, tablets, câmeras de ação, consoles portáteis.

DECLARACIÓN DE CONFORMIDAD/DECLARATION OF CONFORMITY/ DECLARAÇÃO DE CONFORMIDADE

Marca/Brand/Marca: LEOTEC

Nombre del suministrador/Supplier name/Nome do fornecedor:

Leotec Digital Style S.L.

Dirección/Address/Endereço: Avda Josep Tarradellas i Joan 259

08901 - L'Hospitalet de Llobregat – Barcelona

Tel: +34 93 267 66 00

CIF: B62646104

Web: www.leotec.com

Declaramos bajo nuestra exclusiva responsabilidad la conformidad del producto/We declare under our sole responsibility the conformity of the product/Declaramos sob nossa exclusiva responsabilidade a conformidade do produto:

LEOTEC POWERBANK 20000mAh PD 65W LEPOW65W20K

País de fabricación/Country of Manufacture/País de fabricação:
China

Al que se refiere esta declaración, con la(s) norma(s) u otro(s) documento(s) normativo(s) de acuerdo con las disposiciones de las Directivas/To which this declaration refers, with the standard (s) or other normative document (s) in accordance with the provisions of Directives /A que se refere esta declaração, com a (s) norma (s) ou outro (s) documento (s) normativo (s) de acordo com as disposições das Diretivas:

2014/30/EU, 2014/35/EU y/and/e RoHS Directive
2011/65/EU(RoHS)&(EU) 2015/863 & (EU)2017/2102.

El texto completo de la declaración UE de conformidad está disponible en la dirección de internet siguiente

(<https://leotec.com/declaracion-de-conformidad>)