

**ALTAVOZ BLUETOOTH  
BLUETOOTH SPEAKER**

**MANUAL DE USUARIO / USER MANUAL**

**Versión 1.0**

Distinguidos clientes,

Gracias por la compra del Altavoz Bluetooth BT008. Antes de comenzar, favor leer cuidadosamente el manual de uso para asegurar la operación adecuada y un funcionamiento optimizado del producto. Con una apariencia externa estilizada, estructura compacta, sonido de alta fidelidad y multifuncionalidad, este producto ha obtenido patentes en lo que concierne a su apariencia externa y adoptado tecnología eléctrica y de sonido de avanzada en la industria, volviéndose finalmente en la mejor opción para conectarse perfectamente con sus aparatos, tales como tabletas, móviles, reproductores de música digital, etc., presentándoles un sonido estéreo excepcional en el hogar, de vacaciones o en el trabajo.

## I. Precauciones

Por favor almacenar y usar este producto a temperatura ambiente;

No exponer este producto a la lluvia o entornos mojados;

Prevenir este producto de caídas que le generen serios daños;

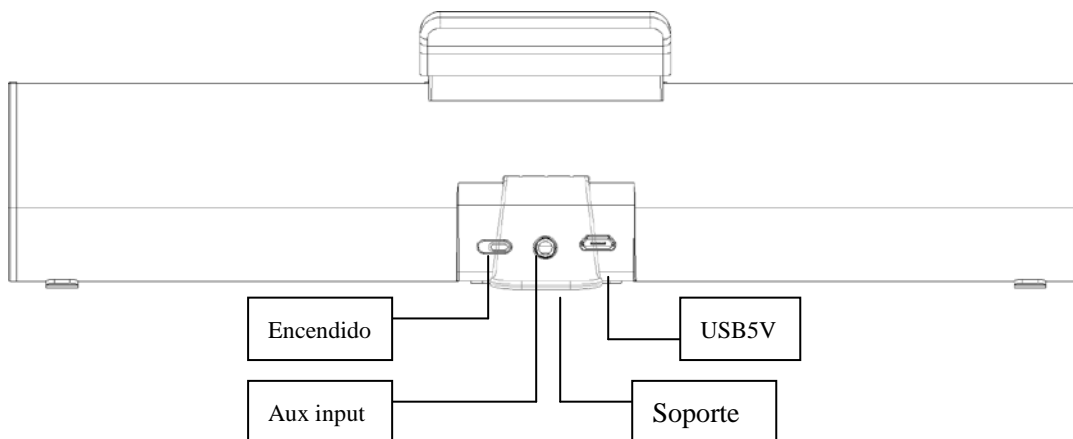
No modificar, reparar o modificar este producto por su propia cuenta;

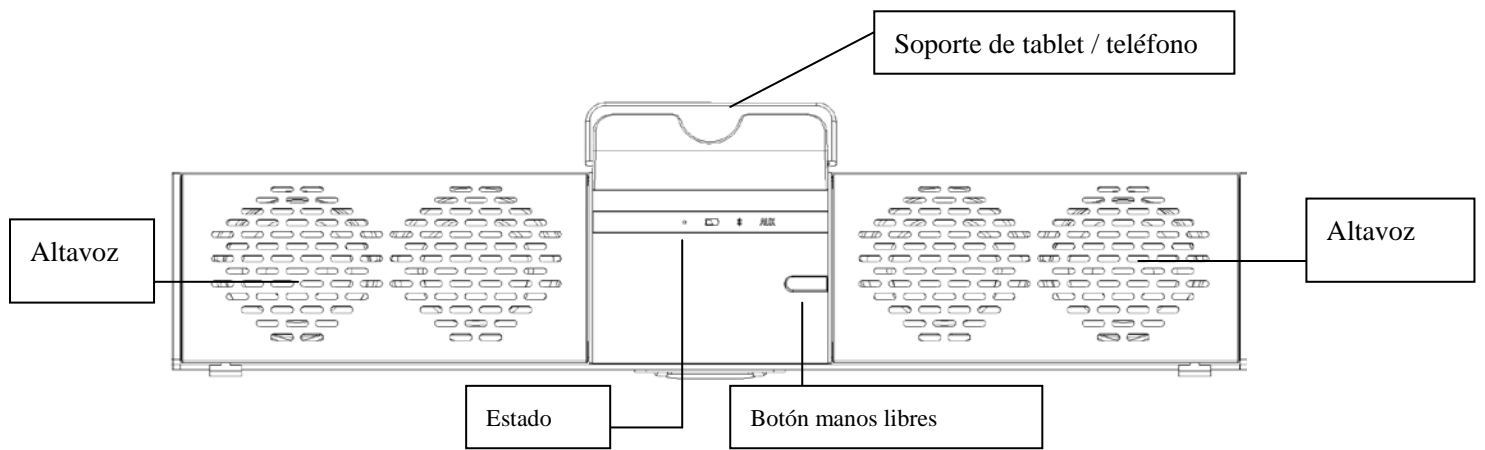
Para evitar riesgos, no deshacerse de este producto de manera inapropiada o tirarlo al fuego pues está construido con baterías de litio.

## II. Consejos a tomar en cuenta

- 1) No subir el volumen hasta un nivel demasiado alto pues puede acortar la vida del producto o producir daños en su sus oídos ;
- 2) Al encontrarse alguna falla durante la operación del producto, por favor desconéctelo del abastecimiento de energía y desconecte el cable USB para prevenir daños mayores al altavoz u otros componentes ;
- 3) El rango de transmisión o conectividad del Bluetooth puede verse reducido por un bajo nivel de la batería. En ese caso por favor recargar inmediatamente.

### Apariencia externa y botones de funcionamiento





Responder la llamada: Presione este botón para responder las llamadas entrantes en el Modo Reproducción del Bluetooth.

### III. Especificaciones

Modelo del producto: LEBTSPK01

Especificaciones del Bluetooth: Bluetooth V2.1+EDR

Distancia de transmisión:  $\leq 10M$  (dependiendo del ambiente de operación y distintos aparatos a los que se conecta)

Voltaje de recarga del USB: DC 5V

Tipo de batería: Lithium battery

Potencia de salida: 3W $\times$ 2

Frecuencia: 90Hz-20KHz

Sensibilidad: 80db $\pm$ 2db

Relación del ruido por señal (SNR):  $\geq 76dB$

Dimensiones del producto: 271 $\times$ 69 $\times$ 43MM

### IV. Composición del sistema



- 1) Altavoz
- 2) Cable de audio de 3.5
- 3) Cable USB de potencia
- 4) Manual de Uso/Tarjeta de garantía

### V. Descripción de las funciones mas comunes

**Estado de encendido:** Presiones el botón Power para encender el altavoz; un pitido sonará simultáneamente con el indicador azul parpadeando. El volumen está configurado a un 60% de su potencia por defecto.

**Conexión de bluetooth:** Una vez encendido el equipo, el altavoz comienza a buscar automáticamente por otros dispositivos Bluetooth y al mismo tiempo el indicador de bluetooth se enciende y apaga. Al encontrar algún dispositivo con Bluetooth, el altavoz pregunta si se conecta a el o no. Si se selecciona si, el altavoz se conectará con el dispositivo y al mismo tiempo, el indicador azul se parpadea lentamente y también se genera un pitido por el altavoz. Si no se detecta ningún otro dispositivo de bluetooth en 5 minutos, el altavoz se apagará por si solo automáticamente. Encenderlo de nuevo para recomenzar la búsqueda. Todos los aparatos que habían sido acoplados, se conectarán automáticamente al encender el altavoz. Consejos: Recargar cuando la

batería ha perdido de manera considerable parte de su potencia o cuando la conexión ha fallado.

**Responder una llamada:** Después de conectarse correctamente con el teléfono, el altavoz dará un pitido cuando una llamada esté entrando. Presione  para responder y presione  para finalizar la llamada.

**Reproducción AUX:** Utilice el cable de audio que viene con el sistema para conectar el altavoz con otro reproductor de música como puede ser un ordenador, introduciendo un final del cable dentro del puerto AUX del altavoz y el otro final en el puerto del reproductor de música. En cuanto el reproductor comience a reproducir música, el altavoz sonará inmediatamente. La selección de canciones y el ajuste de volumen se realizan únicamente mediante el reproductor de música.

**Recarga rápida inteligente:** La recarga se puede realizar en modo standby o en situación de apagado. Antes de recargar, conecte el conector mini-USB del cable USB en el puerto USB del altavoz y el otro final del cable en el puerto USB del ordenador o del cargador USB.

## VI. Compatibilidad

Inalámbrica: Aparatos configurados con Bluetooth 2.1+EDR o versiones mas actuales como IPAD, IPHONE (al menos de segunda generación de IPHONE con el software 3.1 IPHONE), IPOD TOCH y MAC así como la mayoría de teléfonos inteligentes u ordenadores que soportan bluetooth.

Bluetooth V2.1+EDR consiste de protocolos como A2DP, AVRCP y HFP.

## VII. Solución de problemas

Fallo	Soluciones
Imposible de conectarse con otros dispositivos	<ol style="list-style-type: none"><li>1. Revisar si el altavoz sigue en el proceso de búsqueda o apagarlo y encenderlo nuevamente.</li><li>2. Hay demasiados dispositivos Bluetooth en las proximías que causan dificultad en la conexión. Por favor apagarlos.</li></ol>
El sonido es bajo o distorsionado	<ol style="list-style-type: none"><li>1. Revisar el volumen del dispositivo Bluetooth y ajustarlo a un nivel adecuado.</li><li>2. Recargar la batería</li></ol>
La música se detiene de vez en cuando	<ol style="list-style-type: none"><li>1. Revise si la distancia efectiva de transmisión del altavoz es excedida o si existe algún obstáculo entre el altavoz y los dispositivos bluetooth.</li></ol>
El indicador de Bluetooth se mantiene apagado	<ol style="list-style-type: none"><li>1. Sugiere que el nivel de la batería está muy bajo, reintente una vez recargado.</li><li>2. Encender de Nuevo..</li></ol>

## **Garantía y responsabilidad**

Todos los productos LEOTEC tienen una garantía de 24 meses a partir de la fecha de factura a cliente final excepto en los accesorios incluidos. El fabricante garantiza al consumidor que sus productos se encuentran libres de defecto en materiales y mano de obra en el momento de su compra.

Las baterías dispondrán de 6 meses de garantía. Se consideran defectuosas aquellas baterías que dentro de ese periodo su máxima capacidad de carga sea igual o inferior al 50%.

La garantía ofrecida únicamente cubre los defectos de fabricación o de materiales que el producto pudiera tener. Quedan excluidos los defectos o fallos ocasionados por un uso inadecuado, rotura, desgaste. Anularán la garantía la manipulación del producto por personal ajeno al servicio técnico de LEOTEC, actualizaciones de software no proporcionadas por LEOTEC, así como todos los fallos o averías ocasionados por catástrofes naturales.

La garantía será válida siempre y cuando el usuario disponga del ticket o factura de compra y este se encuentre dentro de plazo.

## **Soporte y Servicio técnico**

Para cualquier consulta técnica puede acudir a su punto de venta o contactar con el servicio técnico de LEOTEC.

Visite nuestra web y manténgase siempre actualizado en la sección de descargas de su producto.

Más información disponible en el sitio web: [www.leotec.com](http://www.leotec.com) o mediante el e-mail: [sosporte@leotec.com](mailto:sosporte@leotec.com)

DECLARACIÓN DE CONFORMIDAD

Marca: LEOTEC



Nombre del suministrador: World Driver S.A.

Dirección: Ctra de l'Hospitalet 66 - 68

08940 - Cornellà de Llobregat – Barcelona

Tel: +34 93 267 66 04

NIF: A62589130

Web: [www.leotec.com](http://www.leotec.com)

Declaramos bajo nuestra exclusiva responsabilidad la conformidad del producto:

**BLUETOOTH SPEAKER LEBTSPK01**

País de fabricación: China

Al que se refiere esta declaración, con la(s) norma(s) u otros documento(s) normativo(s) de acuerdo con las disposiciones de la Directiva 93/68/CEE, del Parlamento Europeo y del Consejo de 22 de julio de 1993, transpuesta a la legislación española mediante el Real Decreto 1950/1995, de 1 de Diciembre de 1995.



El símbolo de referencia tanto en el producto como en su manual de usuario, indica que al final de la vida útil de los aparatos eléctricos y/o electrónicos, éstos deberán reciclarse por separado de sus residuos domésticos. Existen medios adecuados para recoger este tipo de material para su correcto reciclaje. Para obtener más información, póngase en contacto con la autoridad local o a su distribuidor donde adquirió el producto.

## ENGLISH

Distinguished Customers,

Thank you for purchasing this Bluetooth speaker BT008. Before getting started, please read the user's manual carefully so as to ensure proper operation and optimized performance of this product. With stylish outer appearance, compact structure, high fidelity sound and multi-functionality, it has obtained patents concerning its outer appearance and adopted advanced electric and sound technology in the industry, ultimately making itself the best choice to hook up with your devices such as tablet, cellphone and digital music player etc. perfectly by presenting you exceptional stereo effect either you are at home, on vacation or at work.

### VIII. Precautions

Please store and use this product at the ambient temperature;

Do not expose this product to the rain or damp surroundings;

Prevent this product from falling that could result in serious damage;

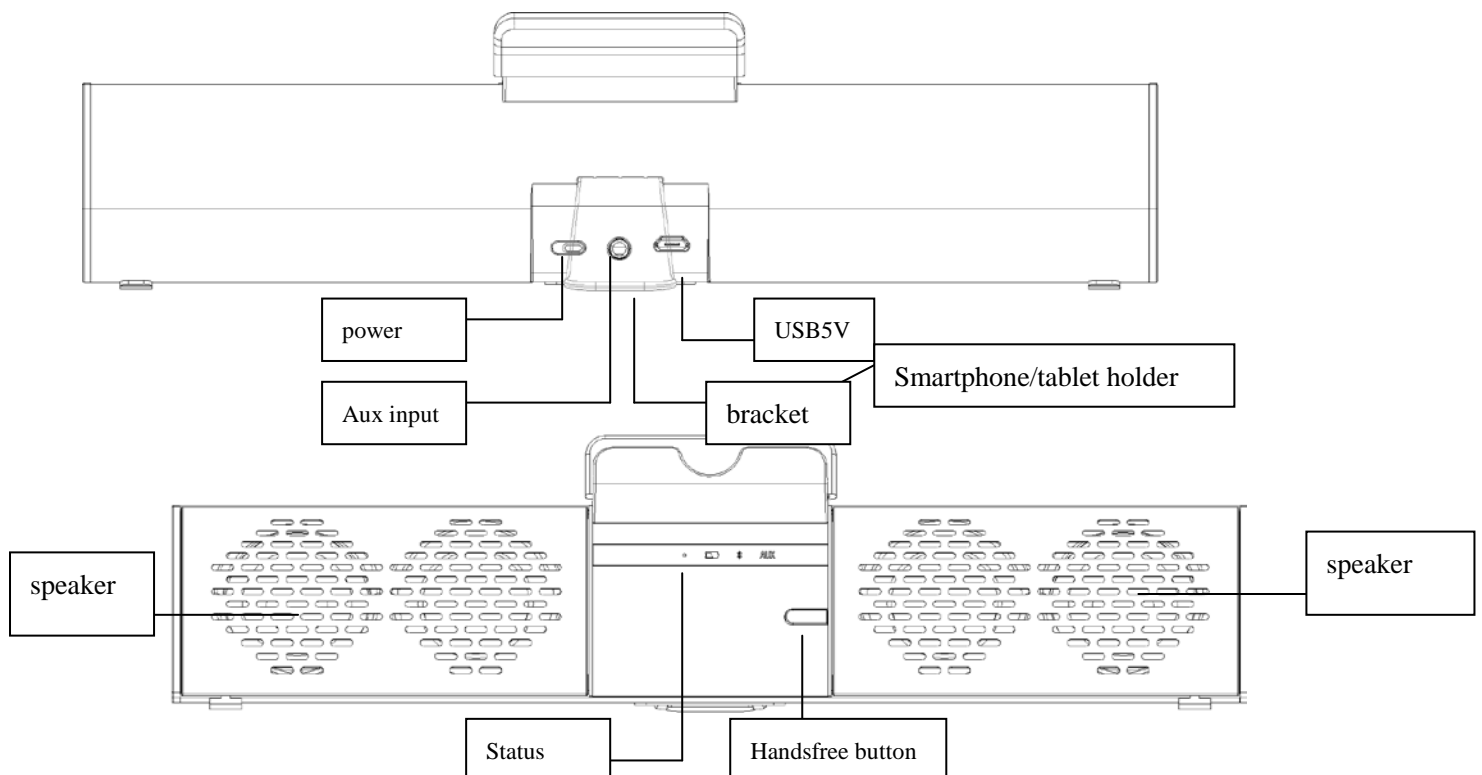
Do not dismantle, repair or modify this product on your own;

In order to avoid any risk, do not dispose this product inappropriately or toss it into the fire as there is a built-in lithium battery.

### IX. Considerate Hints

- 4) Do not turn up the volume to a fair high level constantly as this could shorten the service life of this product or impair your hearing;
- 5) When encountering any fault during operation, please cut off the power supply and disconnect the USB cable to prevent further damage to the speaker or other components;
- 6) The Bluetooth transmission range or connectivity could be affected by low battery power. In that case, please recharge immediately.

### Outer Appearance and Function Buttons



Pick up the call: Press this button to pick up the incoming calls in the Bluetooth playback mode.

## X. Product Parameters

Product Model: LEBTSPK01

Bluetooth Specifications: Bluetooth V2.1+EDR

Transmission Distance: ≤10M (depending upon operation environment and devices to which it connects)

USB Recharge Voltage: DC 5V

Built-in Battery: Lithium battery

Output Power: 3W×2

Frequency Response: 90Hz-20KHz

Sensitivity: 80db±2db

Signal to Noise Ratio (SNR): ≥76dB

Product Dimensions: 271×69×43MM

## XI. System Composition

- |    |                             |        |
|----|-----------------------------|--------|
| 5) | Speaker                     | 1set   |
| 6) | 3.5 Audio Cable             | 1piece |
| 7) | USB Power Cable             | 1piece |
| 8) | User's Manual/Warranty Card | 1copy  |

## XII. Common Function Description


**Power-on Status:** Press the Power Button to turn the speaker on and it beeps simultaneously with the blue indicator

flashing. The volume is set to 60% by default.

**Bluetooth Connection:** Once switched on, the speaker starts searching for other Bluetooth devices automatically and at

the same time, the bluetooth indicator goes on and off. When found a Bluetooth device, the speaker prompts whether to pair up or not. If selected Yes, it pairs up with the device and meanwhile, the blue indicator flashes slowly and a beep is also generated by the speaker. If failed to detect any other Bluetooth device within 5minutes, the speaker will shut itself down. Turn it back on again to start search. All the paired devices will engage in automatic connection when the speaker is turned on.

Hints: Please recharge when the battery loses its power considerably or the connection is failed.

**Call Pick-up:** After connected with the cellphone successfully, the speaker beeps when a call comes in. Press  to

pick it up and to terminate conversation, press  one more time.

**AUX Playback:** Use the supplied audio cable to connect the speaker to another music player such as computer by

plugging one end to the speaker's AUX port and the other end to the music player's audio port. When the music player starts playing music, the speaker sounds right away. Tracks can be selected and volume adjusted only by the music player.

**Intelligent Quick Recharge:** Recharge can be performed in the standby mode or power-off situation. Before recharging,

plug the mini-USB end of the supplied USB cable to the speaker's USB port and the other end to the USB port of the computer or the USB recharger.



### XIII. Compatibility

Wireless: Devices configured with Bluetooth 2.1+EDR or higher version such as IPAD, IPHONE (at least the second generation IPHONE installed the IPHONE software 3.1), IPOD TOCH and MAC as well as a majority of intelligent phones or computers that support Bluetooth.

Bluetooth V2.1+EDR consists of protocols like A2DP, AVRCP and HFP and so on.

### XIV. Troubleshooting

<b>Faults Phenomena</b>	<b>Solutions</b>
Unable to pair up with other devices	<ol style="list-style-type: none"><li>3. Check whether the speaker is still in the process of search or switch it off and then on.</li><li>4. There are too many Bluetooth devices in the proximity that cause difficulty in connection. Please turn them off.</li></ol>
The sound is rather low or distorted	<ol style="list-style-type: none"><li>3. Check the Bluetooth device's volume and then adjust it to a proper level.</li><li>4. Recharge the battery</li></ol>
The music stops from time to time	<ol style="list-style-type: none"><li>2. Check whether the speaker's effective transmission range is exceeded or there is an obstacle standing between the speaker and other Bluetooth devices.</li></ol>
The Bluetooth indicator remains off	<ol style="list-style-type: none"><li>3. It suggests the battery power drops quite low and retry once being recharged.</li><li>4. Turn it on again.</li></ol>

**Guarantee and responsibility**

All LEOTEC products have a 24 month warranty from the invoice date to the end customer, except in the included accessories. The manufacturer guarantees the consumer that its products are free from defects in materials and workmanship at the time of purchase.

The batteries have 6 months warranty. Batteries whose maximum load capacity is equal to or less than 50% within that period are considered defective.

The warranty offered only covers defects in workmanship or materials that the product could have. Defects or failures caused by misuse, breakage, wear are excluded.

Manipulating of the product by anyone other LEOTEC technical service, software updates not provided by LEOTEC and all faults or defects caused by natural disasters will void the warranty.

The warranty is valid only when the user has the ticket or proof of purchase and it is within the deadline

**Support and Technical Service**

For any technical consultation you can go to the place of purchase or contact the technical service of LEOTEC.

Visit our website and stay always updated in the download section of your product

There is more available information in the website: [www.leotec.com](http://www.leotec.com) or by means of the e-mail: [support@leotec.com](mailto:support@leotec.com)

DECLARATION OF CONFORMITY

Brand: LEOTEC

Supplier name: World Driver S.A.

Address: Ctra de l'Hospitalet 66 - 68

08940 - Cornellà de Llobregat – Barcelona

Tel: +34 93 267 66 04

NIF: A62589130

Web: [www.leotec.com](http://www.leotec.com)

We declare under our sole responsibility that the product:

**BLUETOOTH SPEAKER LEBTSPK01**

Country of manufacture: **China**

Referred to this statement, with the standard (s) or other document (s) policy (s) in accordance with the provisions of Directive 93/68/EEC, the European Parliament and of the Council of 22 July 1993, transposed into Spanish law by Royal Decree 1950/1995, of December 1, 1995.



Reference symbol both in the product and its user manual, indicates that at the end of life electrical and / or electronic, they should be recycled separately from your household waste. There are adequate means to collect this material for proper recycling. For more information, contact the local authority or your retailer where you purchased the product.

