

LEBBT03K - Manual de usuario

Consulte la última versión actualizada disponible en Leotec.com

Tabla de contenido

Manual de usuario LEBBT03K	1
---	----------

Manual de usuario LEBBT03K

BÁSCULA INTELIGENTE DE BAÑO SMART



MANUAL DE USUARIO / USER MANUAL

Versión 2.0

ESPAÑOL

Estimado Cliente:

Gracias por haber elegido este producto LEOTEC. Esperamos que sea de su total agrado y lo pueda disfrutar durante mucho tiempo.

Toda la información incluida en este manual es correcta en el momento de su publicación. Ahora bien, al estar actualizando y mejorando constantemente nuestros productos, la apariencia o el software de su dispositivo pueden variar con respecto a lo descrito en este manual. Podrá obtener actualizaciones a través de nuestra página web www.leotec.com

Atención

Este manual contiene importante información acerca del correcto uso y medidas de seguridad para evitar accidentes. Antes de utilizar el dispositivo por primera vez, lea atentamente las instrucciones y guárdelas en un lugar seguro. Si el dispositivo se da a otra persona, siempre debe ir acompañada de estas instrucciones. El fabricante y el importador no aceptan ninguna responsabilidad si la información en estas instrucciones no se cumple

- Por favor no use y/o guarde el dispositivo en lugares húmedos, de alta temperatura o con mucho polvo.
- No deje expuesto el dispositivo a altas temperaturas, especialmente en verano no deje el dispositivo dentro del coche con las ventanas cerradas.
- Evite caídas o golpes del dispositivo. No exponga la pantalla a violentos temblores, puede causar que la pantalla falle o se dañe.
- Por favor cargue la pila del dispositivo en las siguientes condiciones:
 - El icono indicador de pila muestra bajo nivel de carga.
 - El dispositivo se apaga automáticamente enseguida de encenderse.
 - Los botones de operación no responden.
- Para los casos donde por reparaciones, daños u otras causas se perdiera el contenido de la memoria, el fabricante no se hace responsable por los daños causados.
- No desmonte el producto. No use alcohol, disolvente ni ningún producto similar para limpiar el producto.
- No use el dispositivo en lugares donde se prohíbe el uso de equipamiento electrónico (tal es el caso de los aviones)
- No utilice el dispositivo mientras conduce o camina.

La empresa se reserva el derecho de modificar el producto, cambiar las especificaciones y diseño. La información contenida en este manual u otros medios (tales como página web, etc.) está sujeta a cambios sin previo aviso.

NOTA: Todas las imágenes de este manual son solo de referencia. Las imágenes están sujetas a cambios sin previo aviso.

Explicación de símbolos

• **Instrucciones de seguridad:**



• **Información suplementaria:**



Nota: Para poder utilizar todas las funciones de las básculas, se necesita la aplicación “Fitdays”. Puede descargarlo gratuitamente desde su App Store, también puede escanear el código QR para descargar la aplicación; Tenga en cuenta los requisitos del sistema. Sin la aplicación sólo puede utilizar la función de pesaje normal (en kg).

CÓDIGO QR:

Android



iOS



Uso previsto

- Este dispositivo está destinado a ser utilizado para determinar el peso corporal y analizar la proporción de agua y grasa corporal, así como la proporción de masa muscular y ósea en el cuerpo, y para calcular el índice de masa corporal (IMC).
- El análisis del cuerpo no es adecuado para personas menores de 10 años o mayores de 70 años. Recomendamos que estas personas menores de 10 o mayores de 70 años de edad utilicen sólo el modo de pesaje.
- La función IMC sólo es adecuada para calcular el peso ideal para adultos mayores de 18 años. La aplicación no puede mostrar esta función para los menores de 18 años.
- Los resultados que se calculan son sólo valores de referencia y actúan como una guía. Además, pueden haber diferencias de valores en el caso de atletas de rendimiento o personas que están siendo tratados con medicamentos. ¡Se le aconseja explícitamente que no utilice los resultados como base para cualquier forma de tratamiento médico o dieta! Usted debe consultar a su médico si tiene alguna pregunta sobre su peso, un tratamiento médico o una dieta.
- El dispositivo es para uso personal solamente y no está diseñado para aplicaciones comerciales.
- Utilice el dispositivo sólo según lo descrito en las instrucciones. Cualquier otro uso se considera impropio.

La función de la báscula de análisis corporal no es adecuado para las siguientes personas:

- Personas con un marcapasos u otro implante médico con componentes electrónicos. El correcto funcionamiento del implante podría verse afectado o puesto en peligro.
- Personas con síntomas de fiebre, edema u osteoporosis
- Personas sometidas a tratamiento de diálisis
- Personas que toman medicamentos cardiovasculares
- Mujeres embarazadas

¡El dispositivo puede soportar un peso corporal máximo de 180 kg! ¡Un peso mayor puede dañar el dispositivo!

Están excluidos de la garantía: todos los defectos causados por manipulación incorrecta, daños o intentos no autorizados de reparación. Esto también se aplica al desgaste normal.

Instrucciones de seguridad



Peligros de lesiones

- ¡Peligro de asfixia! Mantenga el material de embalaje lejos de niños y animales.
- ¡Esto no es un juguete! No deje niños y animales sin supervisión con el dispositivo.
- No se suba en la báscula con los pies húmedos y asegúrese de que la superficie de medición y la superficie de debajo estén secas. Usted podría resbalar.
- No se suba en el borde de la báscula.
- Las pilas pueden ser mortales si se ingieren. Por lo tanto, mantenga las pilas y el dispositivo fuera del alcance de niños y animales. Si se traga una pila, busque asistencia médica inmediatamente.
- Si una pila ha tenido fuga, no permita que su piel, ojos y membranas mucosas entren en contacto con el ácido de ésta.
- Si toca el ácido de la pila, enjuague los sitios afectados con abundante agua fresca inmediatamente y póngase en contacto con un médico tan pronto como sea posible



Manejo adecuado de las pilas

- Antes de insertar las pilas, compruebe si los contactos del aparato y las pilas están limpios; Límpielos si fuera necesario.

- Utilice únicamente el tipo de pila especificado en los datos técnicos.
- Siempre reemplace todas las pilas al mismo tiempo. No utilice pilas de diferentes tipos o marcas, o pilas con diferentes capacidades. Al cambiar las pilas, tenga en cuenta la polaridad correcta (+/-).
- Retire las pilas del dispositivo cuando estén descargadas o si el dispositivo no va a utilizarse durante un período prolongado.
- Esto evitará cualquier daño que pudiera ocurrir si una pila tiene fuga.
- Retire las pilas agotadas del dispositivo inmediatamente. Limpie los contactos antes de insertar una nueva.
- Las pilas no deben ser recargadas o reactivadas por otros medios, desmontadas, arrojadas al fuego, sumergidas en líquidos o cortocircuitadas.



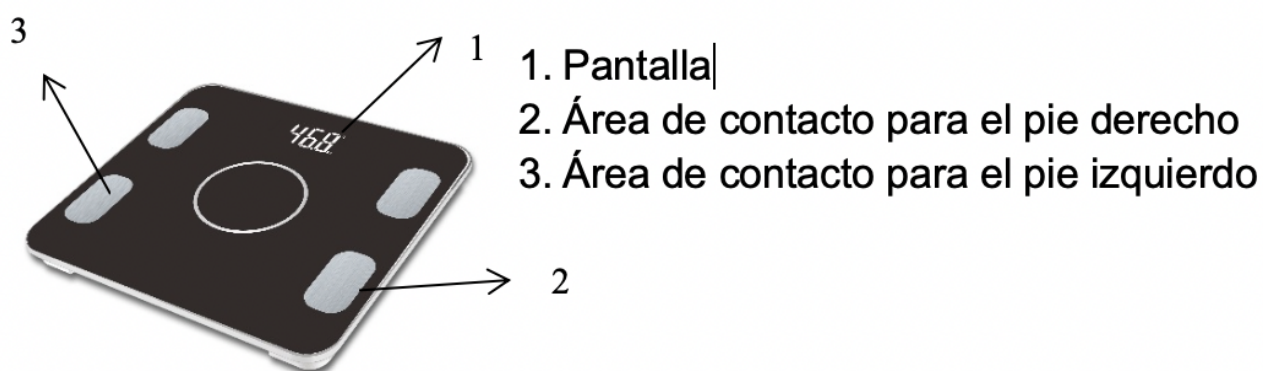
Evitar Daños al Material, Propiedad y al Dispositivo

- Antes de cada uso, compruebe siempre que el dispositivo esté dañado. No lo use si tiene signos visibles de daño.
- Si el dispositivo está roto, no intente realizar reparaciones usted mismo. Las reparaciones sólo pueden ser realizadas por especialistas. En caso de cualquier daño, debe contactar con nuestro servicio de atención al cliente.
- Mantenga el dispositivo alejado de campos electromagnéticos fuertes. La precisión de medición podría verse afectada.
- Siempre coloque el dispositivo sobre una superficie seca, uniforme y fija. Las superficies blandas, como las alfombras de pelo largo, pueden distorsionar el resultado de la medición.
- Mantenga el dispositivo alejado de fuentes de calor tales como hornos o fogones.
- No exponga el dispositivo a temperaturas extremas, grandes variaciones de temperatura, humedad o luz solar directa.
- El dispositivo sólo debe utilizarse en salas cerradas y con un clima templado. Cuando el dispositivo se lleva de una habitación fría a una habitación caliente, puede formarse condensación. Deje que el dispositivo se caliente de nuevo a la temperatura ambiente antes de usarlo.
- No deje caer el dispositivo ni permita que se golpee violentamente. Asegúrese de que ningún objeto pueda caer sobre la báscula ya que el cristal podría resultar dañado.
- Nunca salte sobre el dispositivo para no dañar el dispositivo.
- Nunca sumerja el dispositivo en agua u otros líquidos. No se debe permitir que ningún líquido entre al dispositivo durante la limpieza.
- No utilice detergentes corrosivos o abrasivos para limpiar el aparato. Estos pueden dañar la superficie.

Artículos suministrados

- 1 x báscula de análisis corporal

Descripción general del dispositivo



Antes del uso inicial



¡Peligro de asfixia! Mantenga el material de embalaje lejos de niños y animales.

1. Saque el dispositivo de su embalaje y compruebe que no haya daños debidos al transporte. Si nota algún daño, no utilice el dispositivo, póngase en contacto con nuestro departamento de atención al cliente.
2. El compartimiento de las pilas se encuentra en la parte inferior de la báscula. Las pilas no están incluidas, utilice el tipo de pila que se indica en las instrucciones

Instrucciones de uso



- Los resultados de medición que se calculan son sólo valores de referencia. Se le aconseja explícitamente que no utilice los resultados como base para un tratamiento médico o dieta! Debe consultar a su médico si tiene alguna pregunta sobre su peso, un tratamiento médico o una dieta.
- No se suba a la báscula con los pies húmedos y asegúrese de que la superficie de medición está seca, podría resbalar.
- ¡Las básculas de análisis corporal están diseñadas para un peso corporal máximo de 180 kg! Un peso mayor puede dañar la báscula.
- Manipule la báscula cuidadosamente ya que es un instrumento de medición delicado. No deje caer el dispositivo, no salte sobre la superficie de medición y manténgala lejos de agua y otros líquidos.
 - Péselese sin ropa y descalzo. Para facilitar la comparación de resultados, es aconsejable pesarse siempre a la misma hora (preferiblemente en la noche, antes de comer) y en las mismas circunstancias.
 - Los valores medidos pueden distorsionarse si se mide inmediatamente después de hacer deporte o no ha comido y / o bebido suficiente durante el día.

Si se coloca correctamente en las áreas de contacto.

- Medición de la grasa corporal y el contenido de agua, así como de la masa muscular y hueso sólo es posible con los pies descalzos. Dele a las áreas de contacto con un paño si es necesario

Con el fin de mejorar la conductividad. ¡Los pies deben estar secos!

- Las básculas redondean el peso hasta 100 g enteros.
- Las básculas reaccionan a un peso mínimo de 6 kg.

Pesaje convencional

- Coloque la báscula en una base seca, uniforme y fija (evite las alfombras). Los suelos irregulares darán resultados de medición inexactos.
- Toque con su pie en la báscula para activar la pantalla.
- Espere hasta que la pantalla muestre '0.0' (kg / lb).

Antes de ponerse de pie sobre la báscula, puede elegir si el peso debe mostrarse en kilogramos (kg) o libras (lb)(consulte la sección "Ajuste de la unidad de peso").

- Póngase de pie sobre la báscula. Se calculará el peso corporal.
- Una vez establecido el peso corporal, el número en la pantalla comienza a destellar. Ahora podrá bajar de la báscula.
- La báscula se apaga automáticamente después de unos momentos.

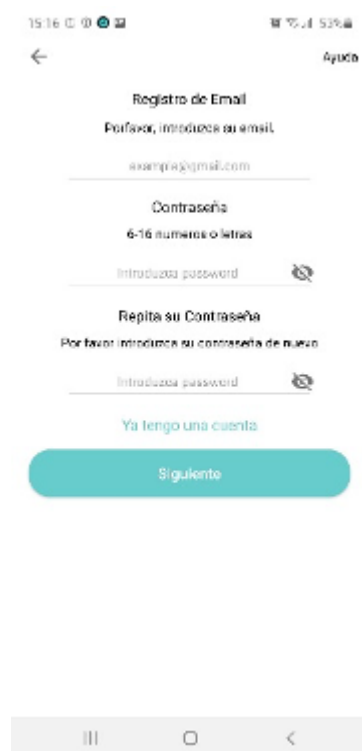
Descargar la aplicación y crear una cuenta

Antes de la báscula pueda calcular la grasa corporal y el contenido de agua, masa muscular y hueso, así como su IMC y el consumo de calorías diarias, necesita guardar en su perfil de usuario los siguientes detalles: Género, altura, edad. Se pueden guardar hasta 24 perfiles de usuario en la aplicación.

- Descargue la aplicación “**Fitdays**” utilizando el código **QR** del manual o desde el Google Play Store (Android) o AppStore (iOS). La aplicación requiere iOS 8.0 o superior o Android 6.0 o superior.
- Regístrese con su dirección de correo electrónico y una contraseña.

GUÍA DE CONEXIÓN POR BLUETOOTH


- Introduzca las pilas en su compartimento correctamente respetando las polaridades.
- Sitúe la báscula en una superficie dura y plana.
- Descargue gratuitamente en su dispositivo la aplicación de terceros **Fitdays** en Play Store o en App Store.
- Proceda a abrir la aplicación y crear una cuenta de usuario.



- Una vez estemos registrados debemos completar los datos de usuario (Nombre, sexo, fecha de nacimiento, altura...)



- Ahora la misma aplicación nos va a pedir activar el Bluetooth en el caso de este no lo estuviera. Con el bluetooth activado nos subimos a la báscula.



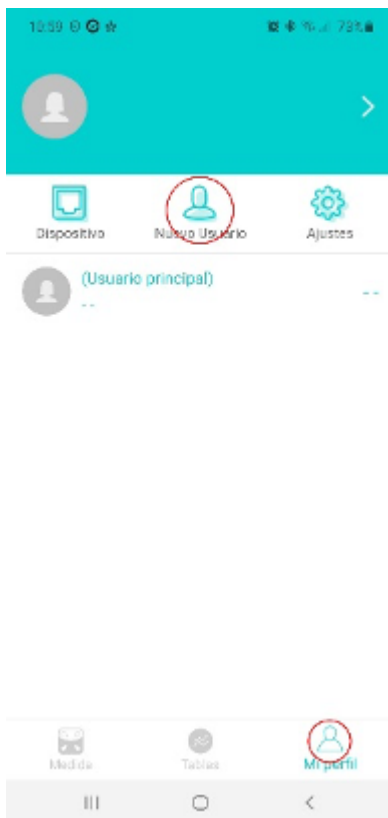
Advertencia:

Sólo podrá vincular la báscula con su dispositivo mediante **Fitdays**. Si trata de conectar o vincular la báscula directamente a través del menú Bluetooth de su dispositivo recibirá siempre error. **Fitdays** es quien toma el control y permite la correcta vinculación.

Creación y administración de perfiles de usuario

Puede ingresar su propio perfil de usuario en la aplicación inmediatamente después de registrarse. Una vez que tenga introducidos todos los datos, seleccione HECHO. Automáticamente accederá al menú principal. Si desea añadir más perfiles de usuario

- Para ello, seleccione en **mi perfil**, y posteriormente en **nuevo usuario**



- Introduzca el nuevo perfil (nombre, sexo, altura, fecha de nacimiento) y confirme los detalles introducidos en **Confirmar**.



- Ahora puede moverse entre los perfiles seleccionando el perfil que desea en el Menú **mi perfil** y seleccionando la función de pesaje o la función de estadísticas. La aplicación cambia al perfil de usuario elegido.

Ajuste de la unidad de peso

En el menú de mi perfil / ajustes / cambio de unidad, puede elegir si el peso debe visualizarse en kilogramos (kg) o libras (lb)

Calcular la grasa corporal y el contenido de agua, la masa ósea y muscular y el IMC y el consumo de calorías



■ Los resultados de medición que se calculan son sólo valores de referencia. Se le aconseja explícitamente que no utilice los resultados como base para un tratamiento médico o dieta! Debe consultar a su médico si tiene alguna pregunta

Sobre su peso, un tratamiento médico o una dieta.

- Coloque la báscula en una base seca, uniforme y fija (evite las alfombras). Los suelos irregulares darán resultados de medición inexactos.
- Encienda el Bluetooth® en su teléfono inteligente.
- Abra la aplicación "Fitdays". La aplicación intentará conectarse automáticamente a la báscula. Nota:
 - Sólo conecte un teléfono inteligente a la báscula al mismo tiempo.
 - Toque con su pie en la báscula para activar la pantalla.
- Espere hasta que la pantalla muestre '0.0' (kg / lb).
- Súbase con los pies descalzos en la báscula. Asegúrese de que sus pies están colocados correctamente en las áreas de contacto. Se calculará el peso corporal.
- Una vez establecido el peso corporal, el número en la pantalla comienza a destellar. Los demás valores se calculan inmediatamente después de esto.
- Permanezcan en la báscula hasta que se apague automáticamente o se muestren todos los datos en la aplicación.



• **Las funciones de Fitdays son las siguientes:**

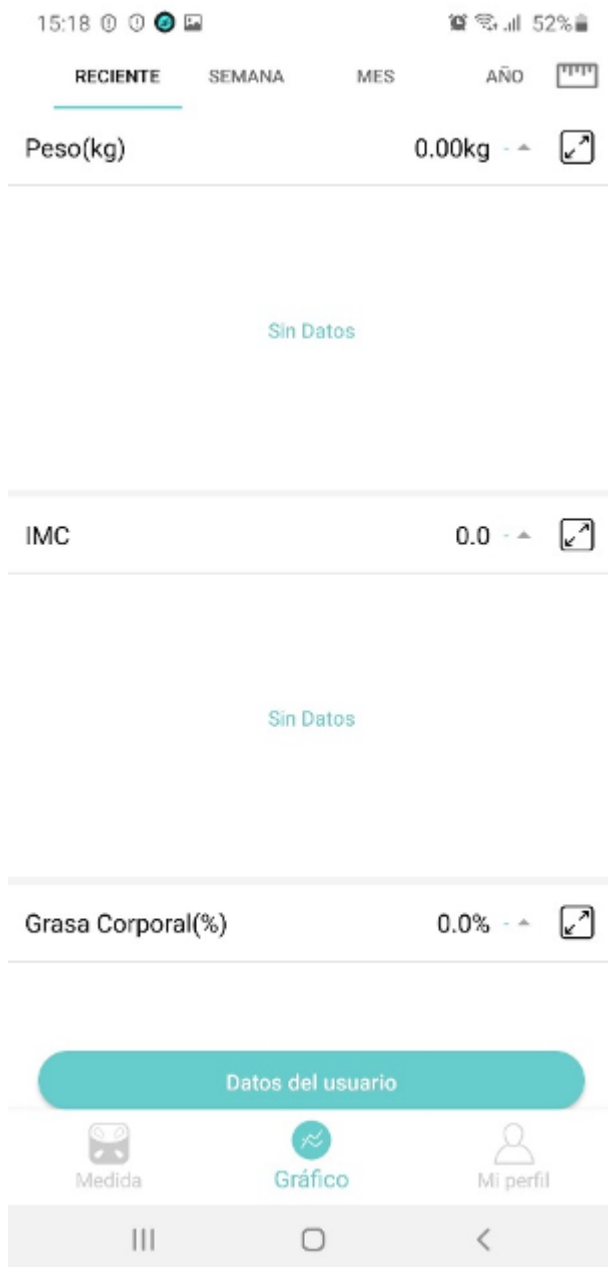
- Peso
- Grasa corporal
- Grasa visceral
- Cantidad de proteína
- MC
- Peso Músculo
- Masa ósea
- Humedad
- BME
- Grado de obesidad
- Edad corporal

- Músculo
- Peso estándar
- Sin grasa
- BFR
- Tasa de proteínas
- grasa subcutánea

Otras Funciones

Estadística

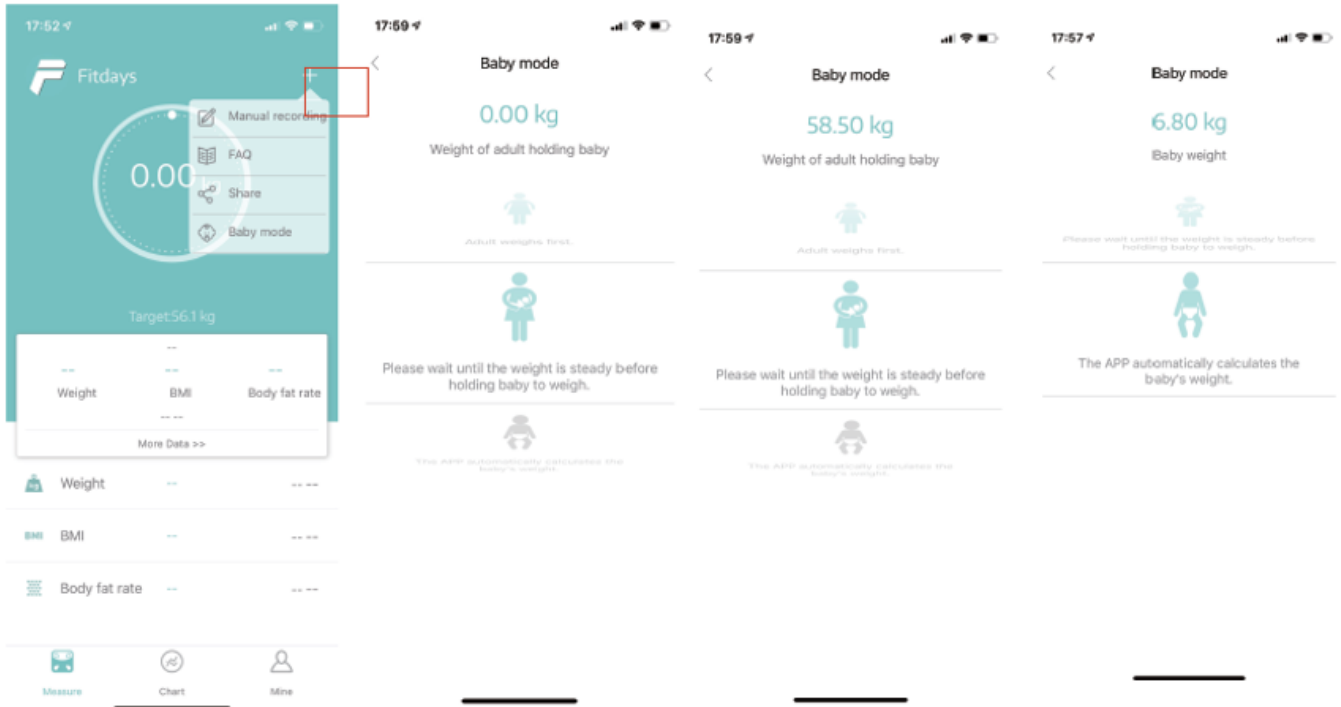
También puede ver sus estadísticas diarias, semanales, mensuales y anuales en el menú **Gráfico**:



MODO BEBÉ

Esta función le permite pesar a su bebé

- Para hacer esto, seleccione **MODO BEBÉ**
- De pie en la báscula, sin el bebé, y primero calcule su propio peso.
- Baje de la báscula y espere hasta que se haya apagado.
- Colóquese sobre la báscula junto con su bebé. El peso de su bebé se calculará.



Error de mensajes

En la pantalla pueden aparecer los siguientes mensajes de error:

Pantalla	Significado
Lo	Las baterías de la báscula tienen la carga muy baja. Inserte pilas nuevas (consulte el capítulo "Sustitución de las baterías").
Err	Más de 180 kg están en la báscula. La báscula está sobrecargada.
C	Se ha producido un error durante la medición. Baje de la báscula y suba de nuevo para repetir el proceso de medición

Sustitución de las pilas

Si aparece "Lo" en la pantalla, las pilas están con la carga baja y necesitan ser reemplazadas.

Se requieren 2 pilas de 1,5 V, de tipo AAA.

- Abra el compartimiento de las pilas en la parte posterior de la báscula.
- Retire las pilas usadas del compartimiento de las pilas.

- Inserte dos nuevas pilas de 1,5 V, de tipo AAA. Preste atención a la polaridad correcta.
- Vuelva a cerrar el compartimiento de las pilas.

Limpieza y almacenamiento



¡PRECAUCIÓN!

- Nunca sumerja el dispositivo en agua u otros líquidos. No se debe permitir que ningún líquido entre durante la limpieza.
- No utilice detergentes corrosivos ni abrasivos o utilice paños de limpieza para limpiar el aparato. Estos pueden dañar la superficie.
 - Limpie el dispositivo con un paño suave ligeramente húmedo y, si es necesario, un poco de limpiador suave.
 - Si no va a utilizar el dispositivo durante un período de tiempo prolongado, retire las pilas (Consulte el capítulo “Sustitución de las pilas”) y guarde el dispositivo en un lugar seco, limpio, protegido de la luz solar directa y fuera del alcance de los niños.

Datos técnicos

Número de modelo: LEBBT03K

Alimentación: 3 V (2 x pila 1,5 V, tipo AAA)

Perfiles de usuario: 24/1 cuenta

Rango de pesaje: min. 6 kg; Máx. 180 kg

Min. 13,2 lb; max.396 libras

Divisiones de peso: 100 g

Unidades de peso: kg, lb

Disposición

El material de embalaje es reciclable. Por favor deséchelo en un contenedor adecuado o llévelo a un centro de reciclaje.

Deseche el dispositivo de una manera respetuosa con el medio ambiente. Deshágase de él en un centro de

reciclaje de aparatos eléctricos y electrónicos usados. Puede obtener más información de sus autoridades locales.

Las pilas deben retirarse antes de desechar el dispositivo y desecharse por separado del dispositivo. Para proteger el medio ambiente, las pilas no recargables y recargables no se pueden tirar con la basura doméstica normal, deben ser llevados a puntos de recogida adecuados. También tenga en cuenta las regulaciones legales pertinentes a la eliminación de las pilas.

Garantía y responsabilidad

Todos los productos LEOTEC tienen una garantía de 24 meses a partir de la fecha de factura a cliente final excepto en los accesorios incluidos. El fabricante garantiza al consumidor que sus productos se encuentran libres de defecto en materiales y mano de obra en el momento de su compra.

La garantía ofrecida únicamente cubre los defectos de fabricación o de materiales que el producto pudiera tener. Quedan excluidos los defectos o fallos ocasionados por un uso inadecuado, rotura, desgaste. Anularán la garantía la manipulación del producto por personal ajeno al servicio técnico de LEOTEC, actualizaciones de software no proporcionadas por LEOTEC, así como todos los fallos o averías ocasionados por catástrofes naturales.

La garantía será válida siempre y cuando el usuario disponga del ticket o factura de compra y este se encuentre dentro de plazo.

Soporte y Servicio técnico

Para cualquier consulta técnica puede acudir a su punto de venta o contactar con el servicio técnico de LEOTEC.

Visite nuestra web y manténgase siempre actualizado en la sección de descargas de su producto.

Más información disponible en el sitio web: www.leotec.com o mediante el e-mail: soporte@leotec.com

Garantía Latinoamérica: 12 meses excepto accesorios. Mail: soporte_peru@leotec.com
Teléfono 01/652 6005 de Lunes a Viernes de 10:00 a 13:00 y de 15:00 a 18:00h

Nota: Android es un sistema de uso libre que está sujeto a constantes actualizaciones. LEOTEC no se hace responsable de las posibles diferencias en el funcionamiento de las últimas versiones de Android respecto a la información contenida en este manual.

Las capturas de pantalla son meramente orientativas, su diseño puede variar según versiones de Android y modelos de teléfono.

DECLARACIÓN DE CONFORMIDAD

Marca: **LEOTEC**

Nombre del suministrador en Europa: Leotec Digital Style S.L..

Dirección: Avda Josep Tarradellas i Joan 259 Local
08901 - L'Hospitalet de Llobregat - Barcelona

Tel: +34 93 267 66 00

NIF: B62646104

Nombre del suministrador en Latino América: Titánica Capital SAC

Dirección: Av. Garcilaso de la Vega 1236

C.C. Maxi plaza

Lima (Perú)

Tel: 433 19 46

RUC: 20550382360.

Web: www.leotec.com

Declaramos bajo nuestra exclusiva responsabilidad la conformidad del producto:

BÁSCULA INTELIGENTE "SMART" LEBBT03K

País de fabricación: China

Al que se refiere esta declaración, con la(s) norma(s) u otro(s) documento(s) normativo(s)

de acuerdo con las disposiciones de la Directivas 2014/53/EU y 2011/65/EU

El texto completo de la declaración UE de conformidad está disponible en la dirección de internet siguiente:

(<https://leotec.com/declaracion-de-conformidad>)

El símbolo de referencia tanto en el producto como en su manual de usuario, indica que al final de la vida útil de los aparatos eléctricos y/o electrónicos, éstos deberán reciclarse por separado de sus residuos domésticos. Existen medios adecuados para recoger este tipo de material para su correcto reciclaje. Para obtener más información, póngase en contacto con la autoridad local o a su distribuidor donde adquirió el producto.

Nota: El dispositivo **LEBBT03K** puede contener enlaces a sitios o páginas web operados por terceros ajenos a LEOTEC y/o Leotec Digital Style S.L.. Estos enlaces le son incorporados y están accesibles para su información,

LEOTEC y/o Leotec Digital Style S.L. no se hacen responsables de su disponibilidad, contenido, adecuación o exactitud. Dichas páginas o aplicaciones pueden contener o hacer referencia a marcas, patentes, información registrada, tecnologías, productos, procesos, u otros derechos de la propiedad pertenecientes a otras personas. Todos los derechos reservados son propiedad de sus respectivos dueños.

www.leotec.com