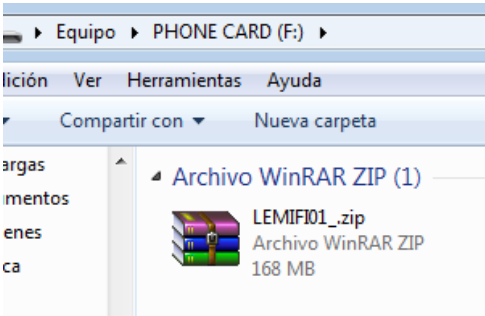




INSTRUCCIONES DE ACTUALIZACIÓN LEMIFI01

PRIMER PASO – Descargar y copiar -

Descargar el archivo **LEMIFI01.zip** en nuestro ordenador. Copiar el archivo **LEMIFI01.zip**, sin descomprimirlo, en una tarjeta Microsd que previamente habremos formateado en FAT32.



SEGUNDO PASO – Insertar en ranura Microsd -

Con el MIFI apagado, colocar la Microsd en el lector de tarjetas como se muestra en la imagen. Encarar poco a poco la tarjeta en la ranura y presionar a fondo hasta introducir por completo la tarjeta quedando fija.



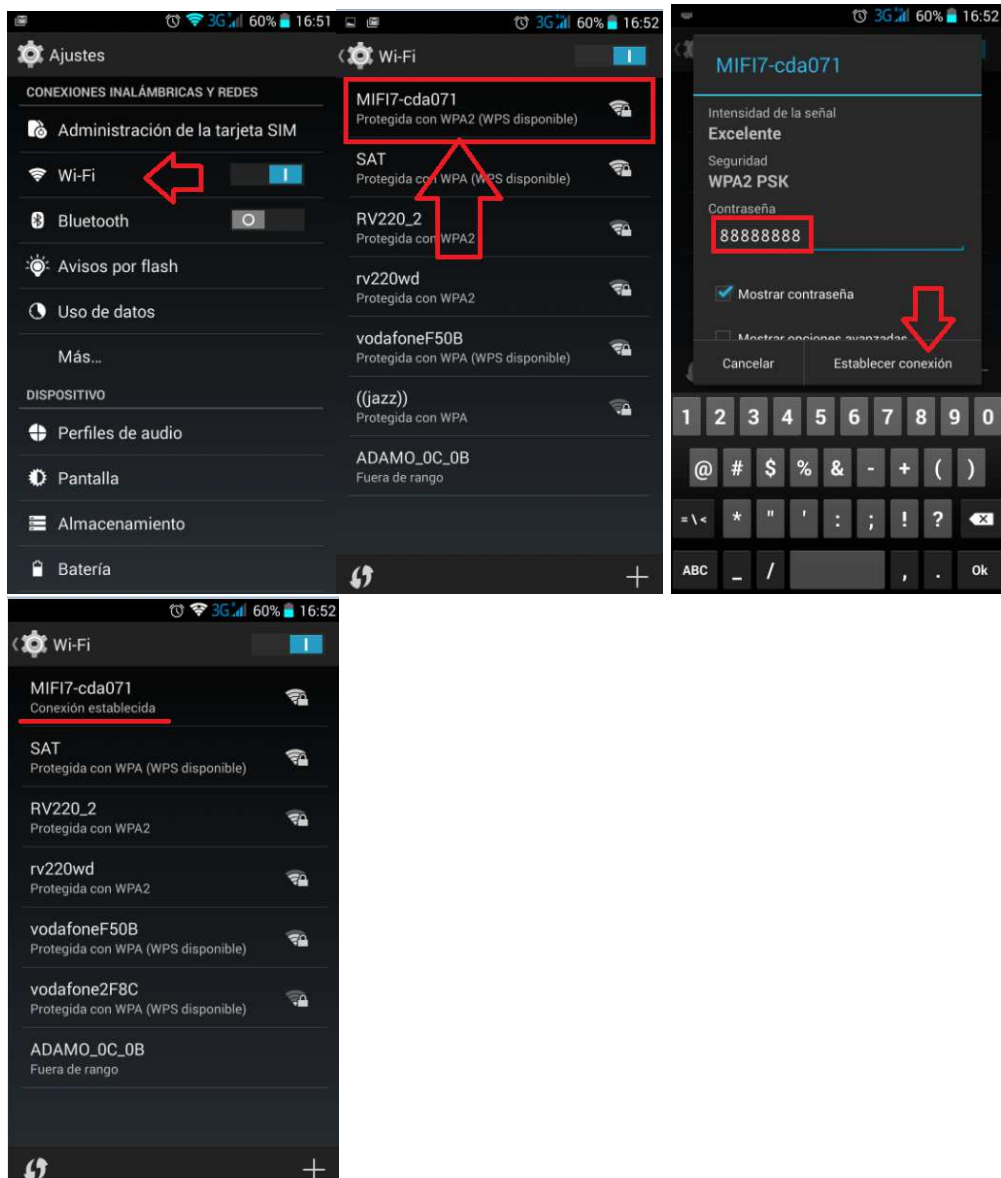
TERCER PASO – Conectar y actualizar -

Presionamos el botón de encendido de nuestro LEOTEC MIFI durante unos 5 segundos hasta que veamos la luz roja de forma fija.

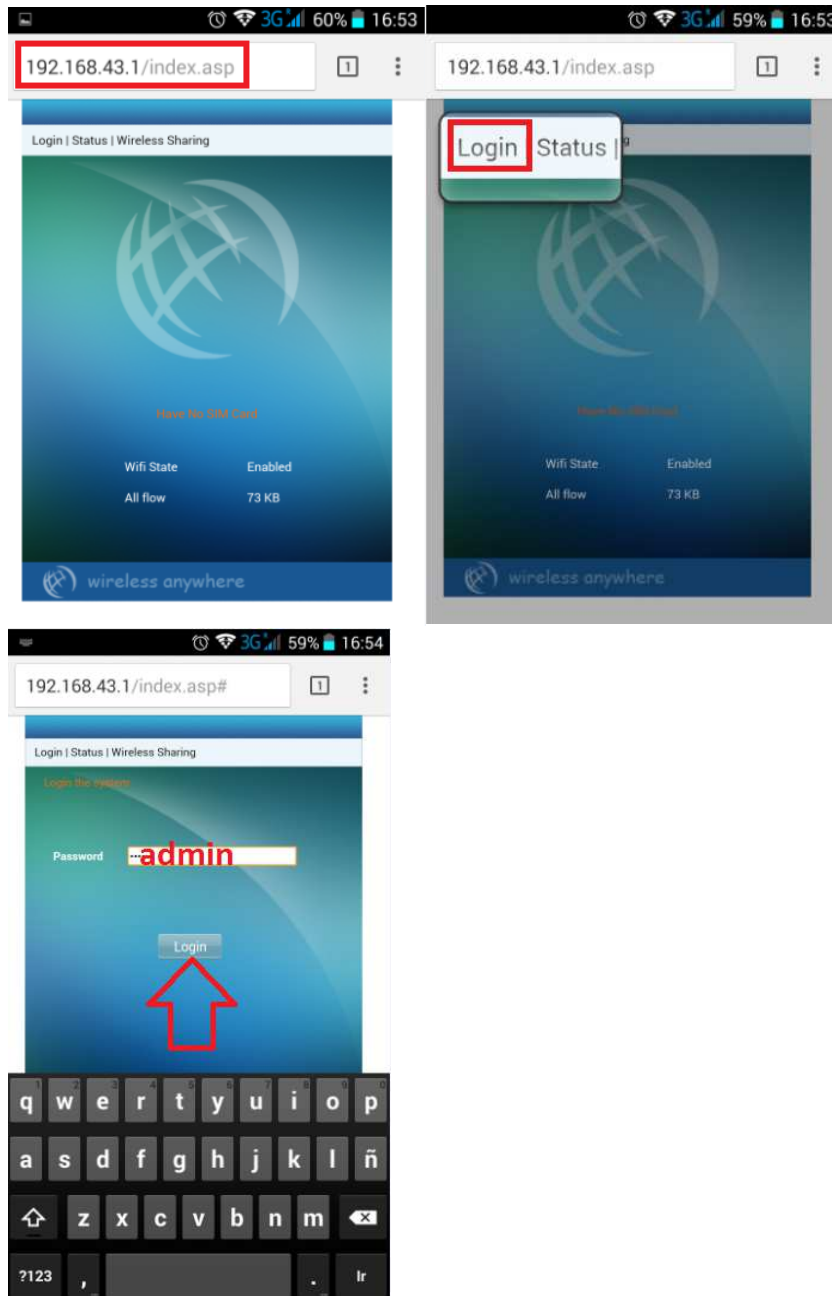


Establecemos conexión WIFI usando cualquier dispositivo Smartphone, tablet, Ordenador.... En esta guía usaremos un Smartphone con sistema Android

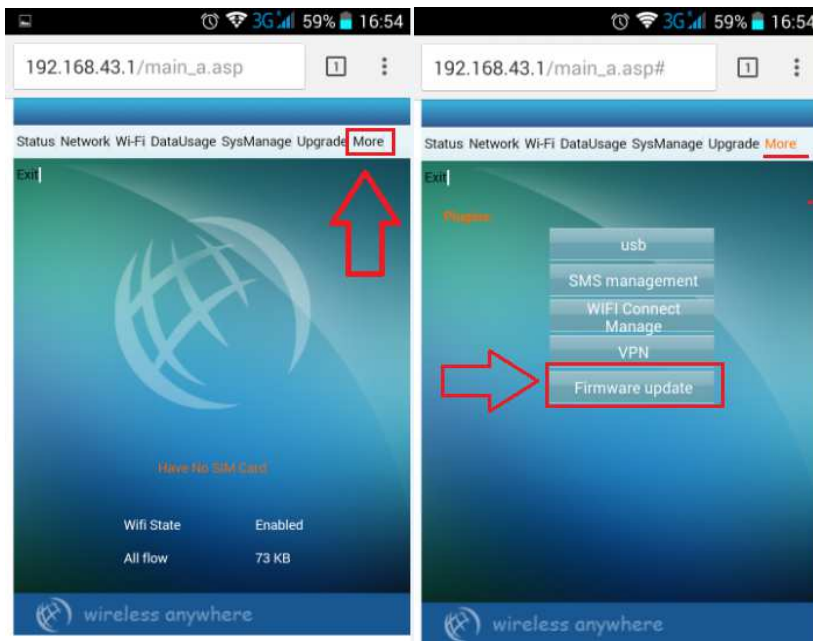
Vamos a Ajustes, seleccionamos WIFI y buscamos la red WIFI **MIFI7-XXXXXX**. Pulsamos sobre ella, introducimos la clave **88888888** y pulsamos establecer conexión



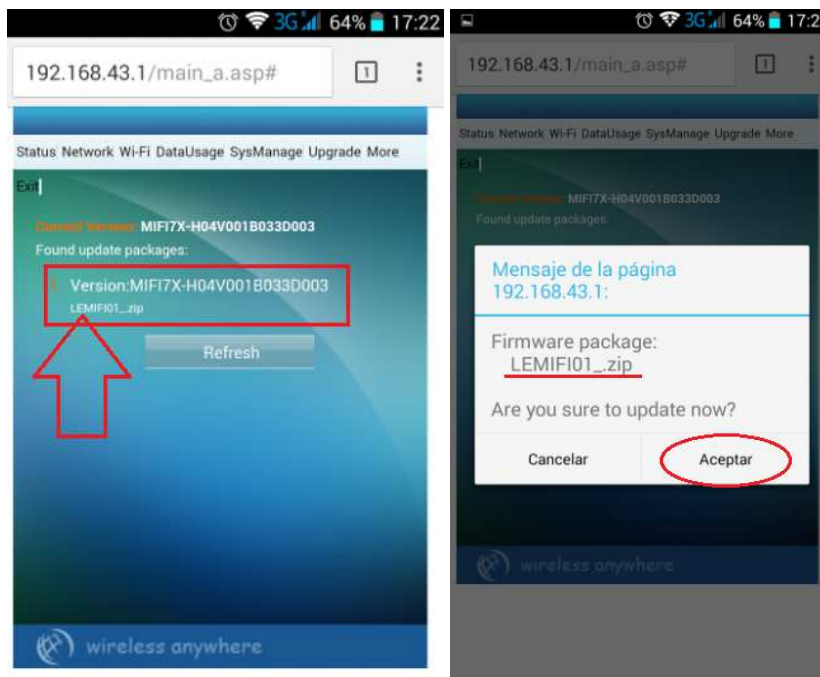
Abrimos el navegador de internet de nuestro smartphone e introducimos la dirección **192.168.43.1** Se nos abrirá la interface del MIFI y pulsaremos en la parte superior sobre la palabra **Login** para poder acceder. En el campo **password** introducimos la palabra **admin** y pulsamos Login



Dentro ya del menú principal seleccionamos la opción **More** y dentro pulsaremos sobre **firmware upgrade**



Aquí podremos verificar la versión de sistema instalada y por debajo se nos mostrará la nueva versión que tenemos copiada en la raíz de la Microsd. Pulsaremos sobre la versión encontrada y confirmaremos presionando **Aceptar**



Una vez confirmado el proceso recibimos una advertencia, no debemos apagar nuestro MIFI o retirar la tarjeta Microsd mientras la actualización está en marcha.

Podremos observar ahora como nuestro LEOTEC MIFI ilumina las luces azules de carga de batería una detrás de otra de forma continua. Esto significará que el proceso de actualización se está llevando acabo. Sabremos que el proceso terminó cuando las luces azules dejen de "correr" y el indicador rojo del MIFI quede fijo.