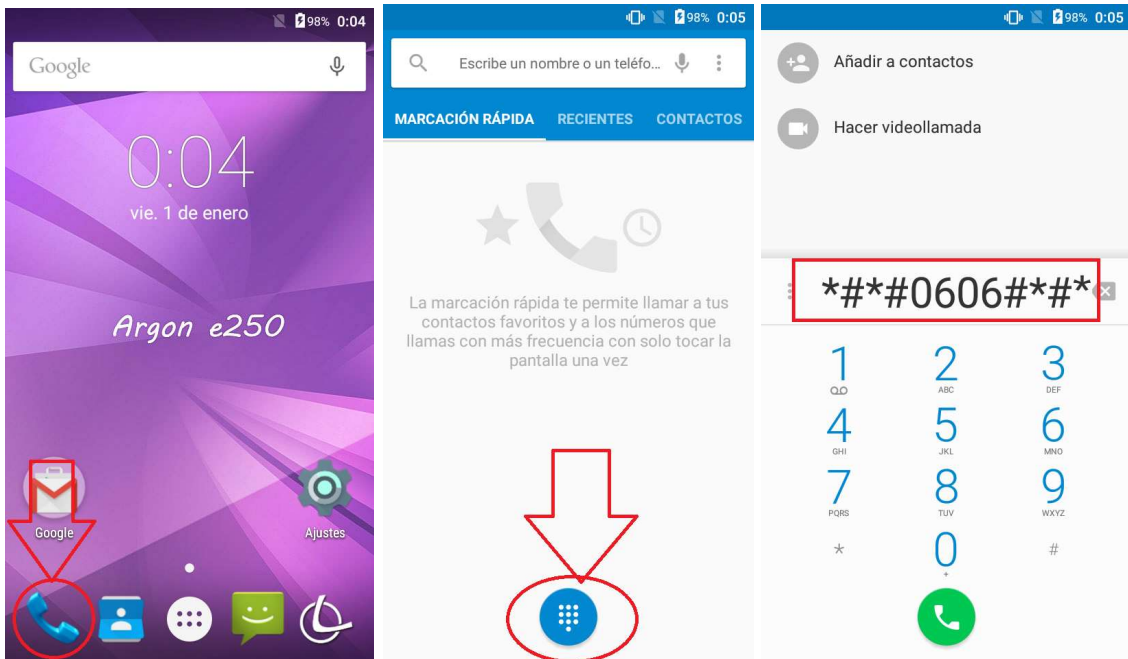


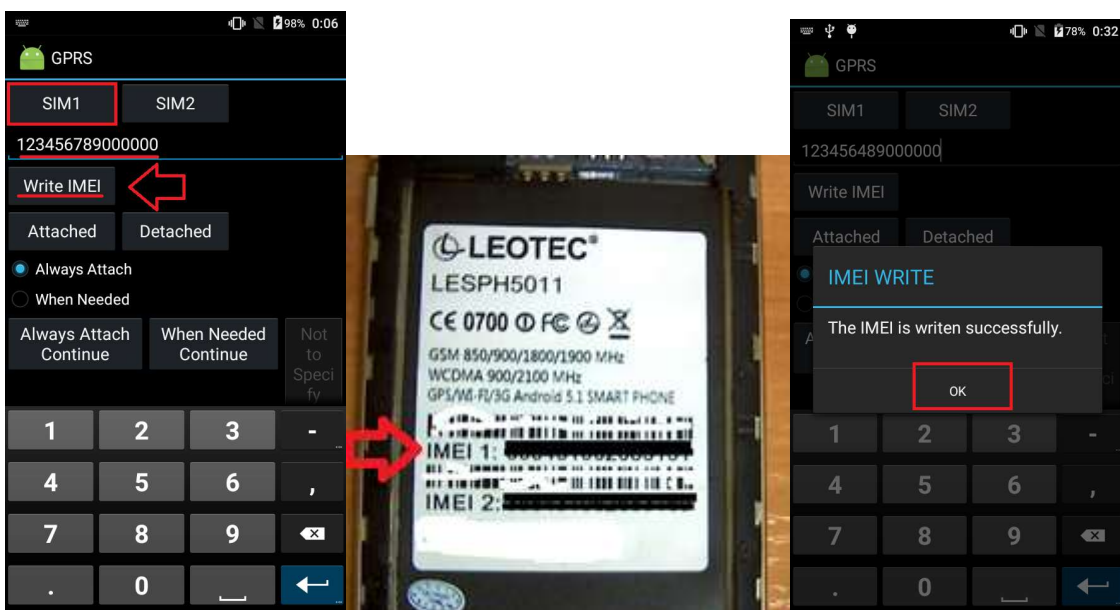
## REGRARBAR LOS NÚMEROS IMEI

( Argon e250, Krypton K150, Krypton 2K150 , Titanium S255, Champions P55 )

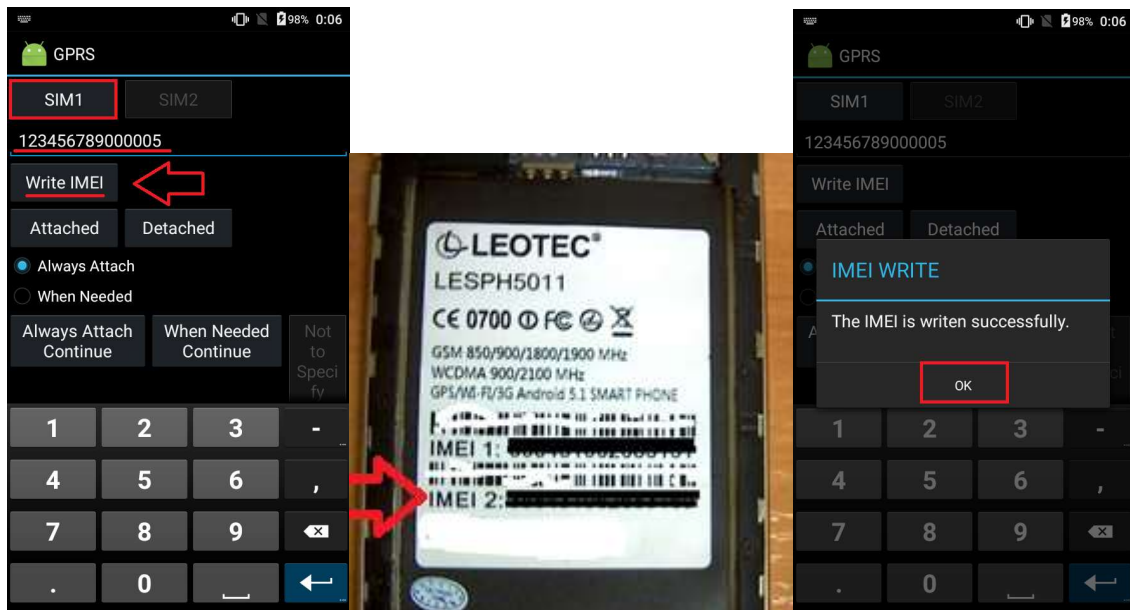
- 1- Abrimos el marcador numérico y tecleamos el código **\*\*\*#0606\*\*\***



- 2- En el menú seleccionamos SIM1 y escribimos el número IMEI 1 que encontraremos detrás de la batería. Para que se grabe correctamente pulsamos "Write IMEI" y esperamos a recibir el mensaje de confirmación "The IMEI is written successfully."



- 3- En el menú seleccionamos SIM2 y escribimos el número IMEI 2 que encontraremos detrás de la batería. Para que se grabe correctamente pulsamos "Write IMEI" y esperamos a recibir el mensaje de confirmación "The IMEI is written successfully."



- 4- Para que los cambios se realicen es necesario apagar el terminal. Volvemos a la pantalla principal de nuestro Smartphone pulsando la tecla retroceso o casa y presionamos durante unos segundos el botón lateral de encendido/apagado y confirmamos el apagado. Una vez apagado volvemos a encender el terminal y verificamos en Ajustes>Información del teléfono>Estado>Información IMEI que los números se han grabado correctamente.

